



SALUD
SECRETARÍA DE SALUD

Comité Estatal para la Seguridad en Salud

San Luis Potosí, S. L. P., a 24 de febrero de 2022.



SALUD
SECRETARÍA DE SALUD

Operativo COVID-19: Actividades a partir del 21 de Febrero

142 VISITAS DE
VERIFICACIÓN

57 ACCIONES
CORRECTIVAS

0 SUSPENSIÓN
DE ACTIVIDADES

LAVADO CORRECTO DE MANOS



Recuerda que el uso de gel antibacterial
NO SUSTITUYE AL LAVADO DE MANOS



Lava tus manos con agua y jabón
DURANTE 40 A 60 SEGUNDOS



Usa la técnica **ADECUADA**

**Reactivación de los filtros
de sanidad por Covid-19**



Enero 2022



POTOSÍ
PARA LOS POTOSINOS
GOBIERNO DEL ESTADO 2021-2027

SALUD
SECRETARÍA DE SALUD





C LIENTES
T **U**
NEGOC **I** O
EMPLEA **D** OS
FAMILI **A**

¡ES RESPONSABILIDAD DE TODOS!





SALUD
SECRETARÍA DE SALUD

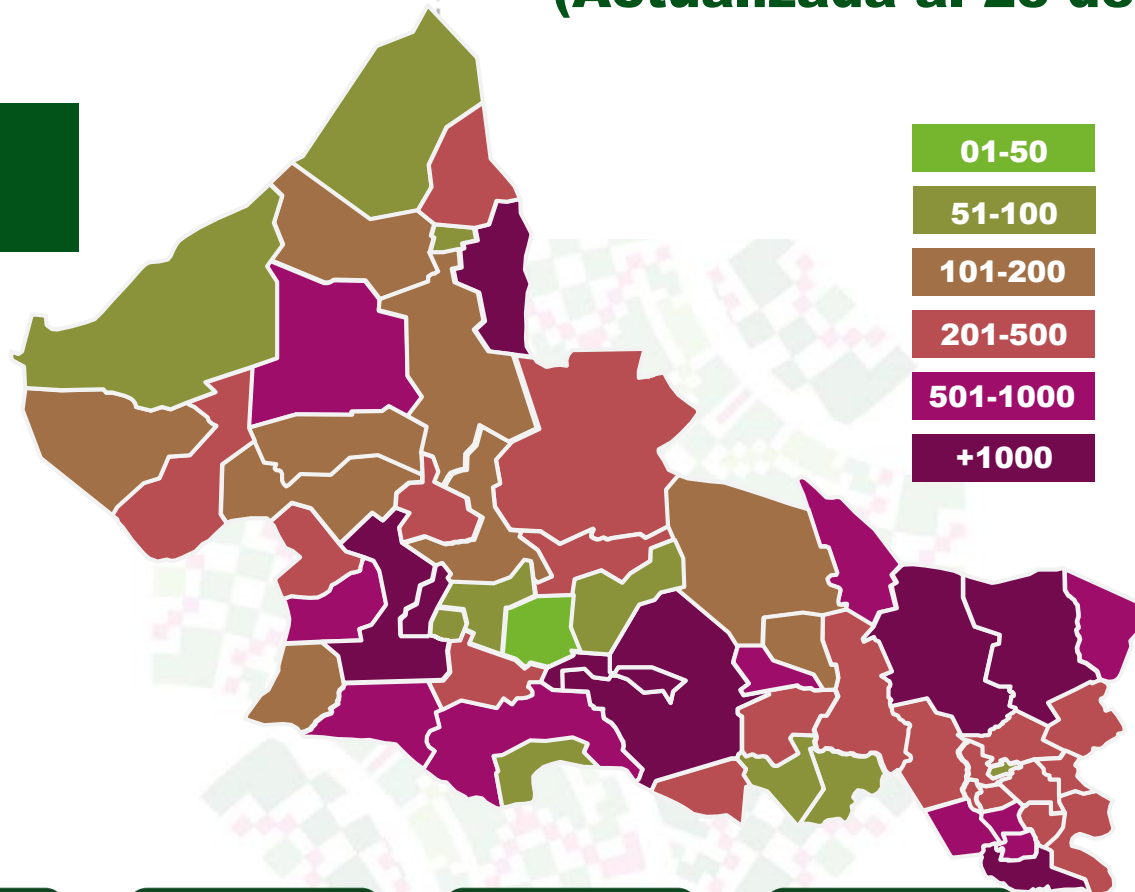
COVID-19, Situación Epidemiológica Estatal (Actualizada al 23 de febrero a las 9:00 hrs.)

97,893
ALTAS SANITARIAS



Verde:

Riesgo BAJO



01-50

51-100

101-200

201-500

501-1000

+1000

Confirmados: **171,365**

Sospechosos: **4,166**

Negativos: **300,404**

Defunciones: **7,392**

**Total de personas
estudiadas:** **475,935**

LETALIDAD:
4.31 %

CASOS
171,365

**NUEVOS
CASOS***
726

DEFUNCIONES
7,392

**NUEVAS
DEFUNCIONES***
10

Fuente: Sistema de Vigilancia de Coronavirus, SSSLP.

**Incluye 2,713 casos residentes de otra Entidad y un caso residente de San Luis Potosí, identificada en otro Estado.





SALUD
SECRETARÍA DE SALUD

COVID-19, Situación Epidemiológica Jurisdiccional (Actualizada al 23 de febrero a las 9:00 hrs.)

Jurisdicción sanitaria

I

Municipio	Casos	Incremento	Defunciones
SAN LUIS POTOSÍ	96,580	580	3,878
SOLEDAD	11,745	46	589
SUBTOTAL	108,325	626	4,467

Jurisdicción sanitaria

II

Municipio	Casos	Incremento	Defunciones
MATEHUALA	8,484	2	216
CATORCE	188	0	15
CEDRAL	950	0	23
CHARCAS	803	0	53
GUADALCAZAR	353	0	28
MOCTEZUMA	220	0	20
SANTO DOMINGO	91	0	10
VANEGAS	148	0	13
VENADO	241	0	36
VILLA DE GUADALUPE	179	0	14
VILLA DE LA PAZ	183	0	2
SUBTOTAL	11,840	2	430

Jurisdicción sanitaria

III

Municipio	Casos	Incremento	Defunciones
SANTA MARÍA DEL RÍO	1,182	1	103
VILLA DE ARISTA	547	0	61
CERRO DE SAN PEDRO	103	1	10
TIERRANUEVA	121	0	14
AHUALULCO	342	1	29
ARMADILLO	73	0	8
MEXQUITIC	1,120	1	104
SALINAS	439	0	39
VILLA DE ARRIAGA	207	0	26
VILLA DE RAMOS	179	0	29
VILLA DE REYES	1,377	9	96
VILLA HIDALGO	176	2	40
ZARAGOZA	750	4	45
SUBTOTAL	6,616	19	604

Fuente: Sistema de Vigilancia de Coronavirus, SSSLP.



SALUD
SECRETARÍA DE SALUD

COVID-19, Situación Epidemiológica Jurisdiccional (Actualizada al 23 de febrero a las 9:00 hrs.)

Jurisdicción sanitaria

IV

Municipio	Casos	Incremento	Defunciones
CIUDAD FERNÁNDEZ	2,388	0	100
RIOVERDE	6,688	2	227
ALAUQUINES	153	0	9
CÁRDENAS	1,093	1	49
CERRITOS	688	0	48
CIUDAD DEL MAÍZ	184	0	49
LAGUNILLAS	100	0	10
RAYÓN	650	0	37
SAN CIRO DE ACOSTA	375	0	17
SAN NICOLÁS TOL.	61	0	8
SANTA CATARINA	123	0	9
VILLA JUÁREZ	110	0	20
SUBTOTAL	12,613	3	583

Jurisdicción sanitaria

V

Municipio	Casos	Incremento	Defunciones
CIUDAD VALLES	13,046	51	494
ÉBANO	1,142	2	31
TAMASOPO	510	0	65
TAMUÍN	1,535	8	66
EL NARANJO	945	0	54
SUBTOTAL	17,178	61	710

Fuente: Sistema de Vigilancia de Coronavirus, SSSLP.



SALUD
SECRETARÍA DE SALUD

COVID-19, Situación Epidemiológica Jurisdiccional (Actualizada al 23 de febrero a las 9:00 hrs.)

Jurisdicción sanitaria

VI

Municipio	Casos	Incremento	Defunciones
TAMAZUNCHALE	4,586	2	180
MATLAPA	989	0	33
SAN MARTÍN	481	0	11
TAMPACÁN	389	0	13
AXTLA	1,235	1	48
XILITLA	1,136	4	36
SUBTOTAL	8,816	7	321

Jurisdicción sanitaria

VII

Municipio	Casos	Incremento	Defunciones
AQUISMÓN	447	0	30
COXCATLÁN	277	0	16
TANCANHUITZ	538	0	24
HUEHUETLÁN	381	0	12
SAN ANTONIO	101	0	4
SAN VICENTE T.	323	0	16
TAMPAMOLÓN	293	0	10
TANLAJÁS	399	0	15
TANQUIÁN	505	0	11
SUBTOTAL	3,264	0	138

Fuente: Sistema de Vigilancia de Coronavirus, SSSLP.



SALUD
SECRETARÍA DE SALUD

Estudios de caso



391



335

RANGO DE EDAD:

Meses

3



Años

91

INICIO DE
SÍNTOMAS:

Ene ...

12



Feb ...

21

ESQUEMA
INCOMPLETO:



30

ESQUEMA
COMPLETO:



202

Defunciones



2



8

Años

36



Años

85

RANGO DE
EDAD:

FACTORES DE RIESGO:



6



6



3



2



2



1



1

ESQUEMA DE VACUNACIÓN:

Sin Vacuna	Incompleto < 15 días	Incompleto > 15 días	Completo
9	0	0	1

San Luis Potosí (7), Soledad de Graciano Sánchez (1), Matehuala (1), Tamuín(1).

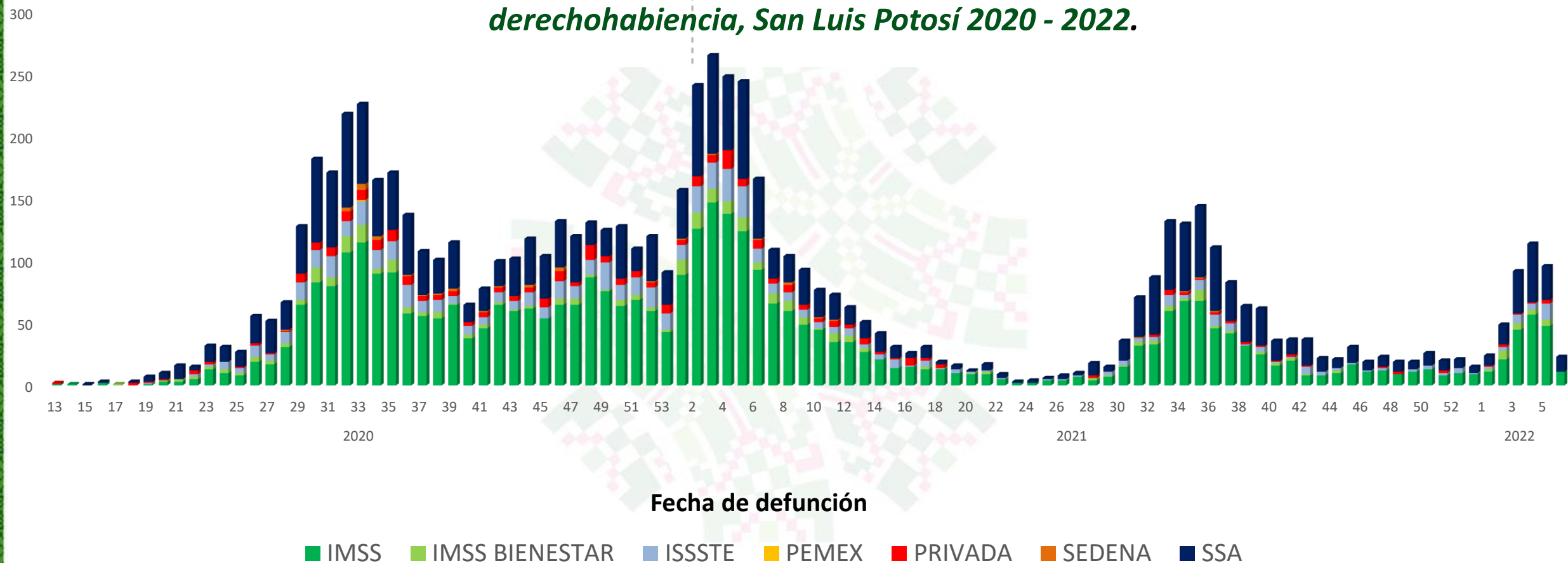
Fuente: Sistema de Vigilancia de Coronavirus, SSSLP.



SALUD
SECRETARÍA DE SALUD

COVID-19, Situación Epidemiológica Estatal (Actualizada al 23 de febrero a las 9:00 hrs.)

Defunciones confirmadas por semana de ocurrencia e Institución de derechohabencia, San Luis Potosí 2020 - 2022.





COVID-19, Situación Epidemiológica Estatal (Actualizada al 23 de febrero a las 9:00 hrs.)

Casos Estudiados entre el *personal de salud* y por institución laboral **Todo el Sector, San Luis Potosí 2020 - 2022.**

Institución	Casos confirmados	Descartados	En Estudio	Total	Defunciones
IMSS Ordinario	4,078	4311	20	8,409	27
IMSS Bienestar	611	638	22	1,271	-
ISSSTE	721	1146	10	1,877	11
SEDENA	18	14	0	32	-
Servicios de Salud	3528	9,904	48	13,480	11
Cruz Roja	7	1	0	8	1
Privados	1711	1474	38	3,223	30
PEMEX	4	11	0	15	-
Fiscalía Gral. República	9	0	0	9	-
H. Ayuntamientos	79	0	0	79	-
Total	10,766	17,499	138	28,403	80

4,227 (39.26 %) de riesgo ocupacional. **20 defunciones sin riesgo de exposición ocupacional (25.0%)

Reporte diario



Casos estudiados en el personal de seguridad, San Luis Potosí 2021.

Institución	Casos confirmados	Descartados	En estudio	Total	Defunciones
SEDENA (Militares, Guardia Nacional)	129	82	-	211	3
Fiscalía General del Estado	130	899	-	1,029	1
SEGURIDAD PÚBLICA:					
<i>Policía Estatal</i>	126	46	-	172	4
<i>Tecnologías (C4 y C5)</i>	19	500	-	519	1
<i>Penales</i>	77	91	-	168	2
<i>Privados de Libertad</i>	162	108	-	270	3
Policía Municipal	360	127	-	487	1
Seguridad Privada	215	-	-	215	7
Total	1,218	1,853	-	3,071	22



UNIDAD	HOSPITALIZADOS			TOTAL
	ESTABLE	GRAVE	INTUBADOS	
HOSPITAL GENERAL DE SOLEDAD	1	6	4	11
IMSS ORDINARIO	9	17	1	27
IMSS BIENESTAR	1	3	1	5
ISSSTE	0	4	1	5
SSSLP	4	7	2	13
PRIVADOS	4	3	6	13
SEDENA	1	0	0	1
TOTAL	20	40	15	75

Fuente: Informe de Hospitales Atención Médica



COVID-19, Hospitales Mixtos

Actualizada al 24 de febrero de 2022, 07:00 hrs.)

UNIDAD	HOSPITALIZADOS			TOTAL
	POSITIVOS	NEGATIVOS	PENDIENTES	
HOSPITAL GENERAL DE SOLEDAD	7	4	0	11
IMSS ORDINARIO	4	7	16	27
IMSS BIENESTAR	3	1	1	5
ISSSTE	1	0	4	5
SSSLP	8	3	2	13
PRIVADOS	12	0	1	13
SEDENA	1	0	0	1
TOTAL	36	15	24	75

Fuente: Informe de Hospitales Atención Médica



COVID-19, Hospitales Mixtos

Actualizada al 24 de febrero de 2022, 07:00 hrs.)

UNIDAD	COVID						NO COVID					
	PACIENTE SIN VENTILADOR			PACIENTE CON VENTILADOR			HOSPITALIZACIÓN			UCI		
	Ocupadas	Disponibles	% Ocupación	Ocupadas	Disponibles	% Ocupación	Ocupadas	Disponibles	% Ocupación	Ocupadas	Disponibles	% Ocupación
HOSPITAL GENERAL DE SOLEDAD	7	53	12%	4	26	13%	---	---	---	---	---	---
IMSS ORDINARIO	26	148	15%	1	63	2%	484	92	84%	5	18	22%
IMSS BIENESTAR	4	57	7%	1	7	13%	96	39	71%	0	0	0%
ISSSTE	4	31	11%	1	7	13%	40	62	39%	4	0	100%
SSSLP	11	64	15%	2	21	9%	374	66	85%	14	7	67%
PRIVADOS	7	31	18%	6	11	35%	167	59	74%	9	12	43%
SEDENA	1	0	100%	0	9	0%	6	10	38%	0	0	0%
Total	60	384	14%	15	144	9%	1,167	328	78%	32	37	46%

Fuente: Informe de Hospitales Atención Médica



SALUD
SECRETARÍA DE SALUD

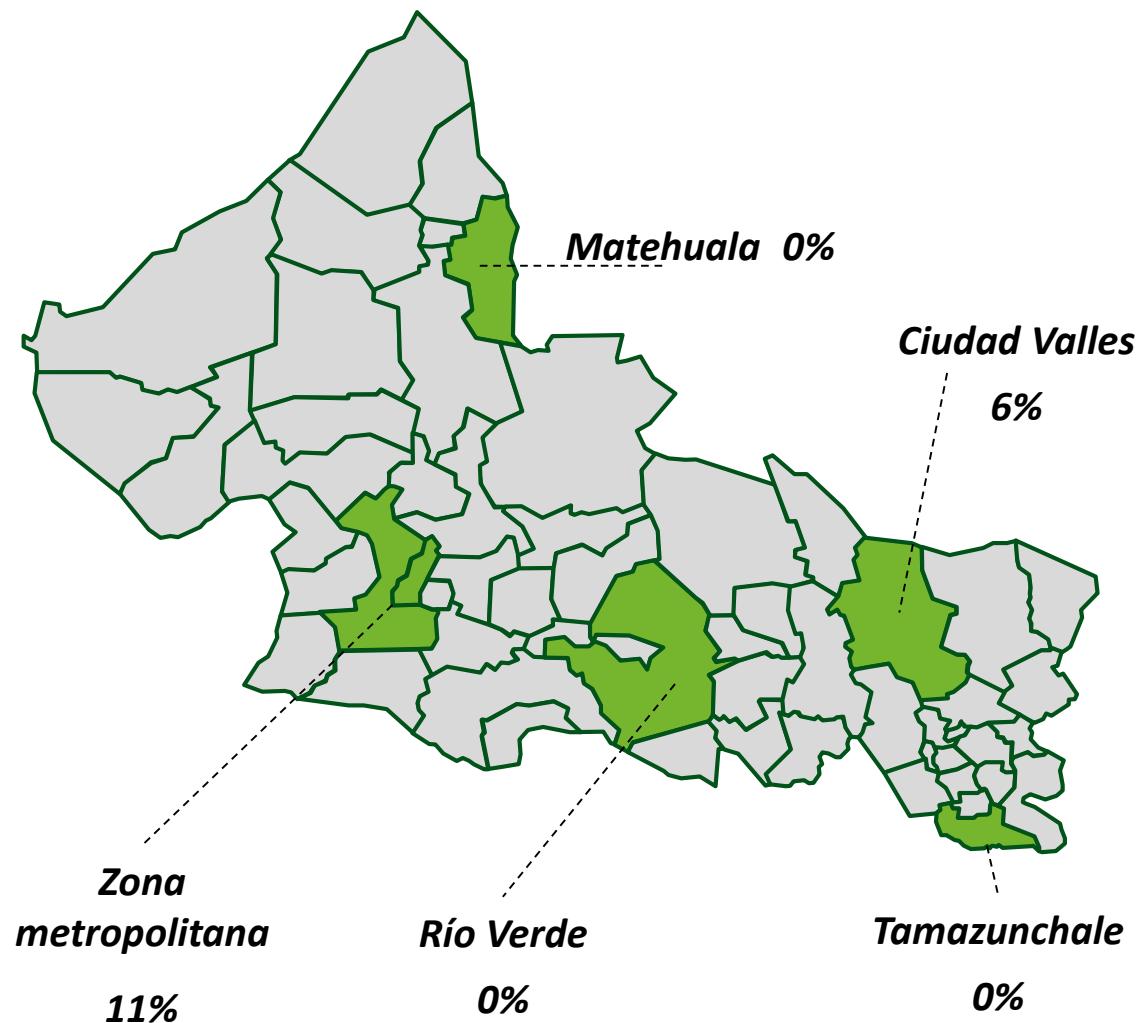
COVID-19, Hospitales Mixtos

Actualizada al 24 de febrero de 2022, 07:00 hrs.)

BAJO	MEDIO	ALTO
0%-20%	21%-64%	65%-100%

OCUPACIÓN DE CAMAS CON VENTILADOR:

9%



Fuente: Informe de Hospitales Atención Médica



SALUD
SECRETARÍA DE SALUD



Durante el embarazo, el riesgo de enfermedad grave
y muerte por COVID-19 es mayor



Vacúñate

No esperes al final de tu embarazo.

Requisitos: Tener 18 años o más
y contar con más de 9 semanas de embarazo.

Asiste a tus citas
programadas de
control de embarazo.

Ante la presencia de cualquier síntoma,
acude a una atención médica oportuna.
¡NO TE AUTOMEDIQUES!

Si recibes visitas, recuerda
usar siempre cubrebocas
y mantener una **sana distancia.**

Sigue todas las medidas preventivas que ya conoces:





SALUD
SECRETARÍA DE SALUD



El personal de
salud te pide que:
**No caigas en
exceso de
confianza.**





SALUD
SECRETARÍA DE SALUD

Comité Estatal para la Seguridad en Salud

San Luis Potosí, S. L. P., a 24 de febrero de 2022.